# Apref – Enquête Annuelle 2023

## Résultats de l'enquête annuelle marché Français 2023 (données 2022)

# Apref – Enquête Annuelle 2023

## Les primes d'assurance et de réassurance dans le monde :

**Primes d'assurance**
**~5 481Mds €**
(6 300 Mds $)

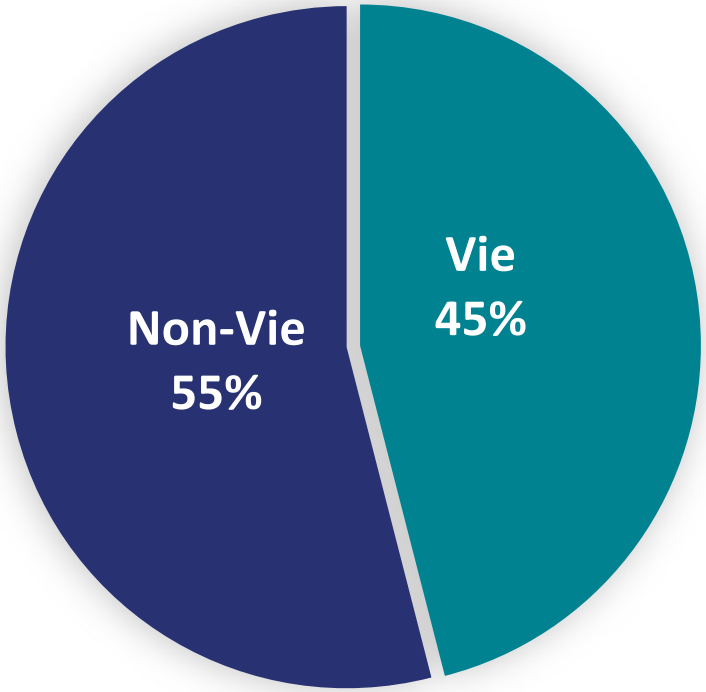


@ $ 1 / Eur 0,87
Au 31-12-2021

Source: Sigma / World Insurance report 3/2021
(Swiss Re )

**Taux de cession**
**~ 6,00%**

**Primes de réassurance**
**~ 326 Mds €**
(374 Mds $)

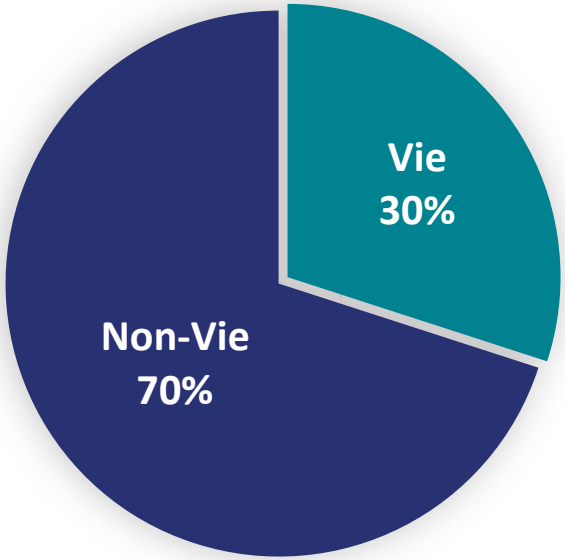


Source: Estimation Apref
(AM Best 50 Global Reinsurers & Aon ARA studies)

# Apref – Enquête Annuelle 2023

## La réassurance française dans le monde :

**Primes de réassurance Mondiales**

**~ 326 Mds €**

**(374 Mds $)**

Source: Estimation Apref
(AM Best 50 Global Reinsurers & Aon ARA studies)

**Poids du marché Français :**

**~2,00 %**

@ 1 $ / Eur 0,94
Au 31-12-2022

**Primes**
**Acceptées en provenance du marché Français**
**(avec CCR public)**

**~ 7,146 Mds €**
**+10%**

**( 7,602 Mds $)**

Source: Enquête annuelle APREF

# Apref – Enquête Annuelle 2023

**Une concentration de marché toujours importante (hors CCR public)**

**A noter une augmentation de 18% en 2022 pour les 5 premiers réassureurs**

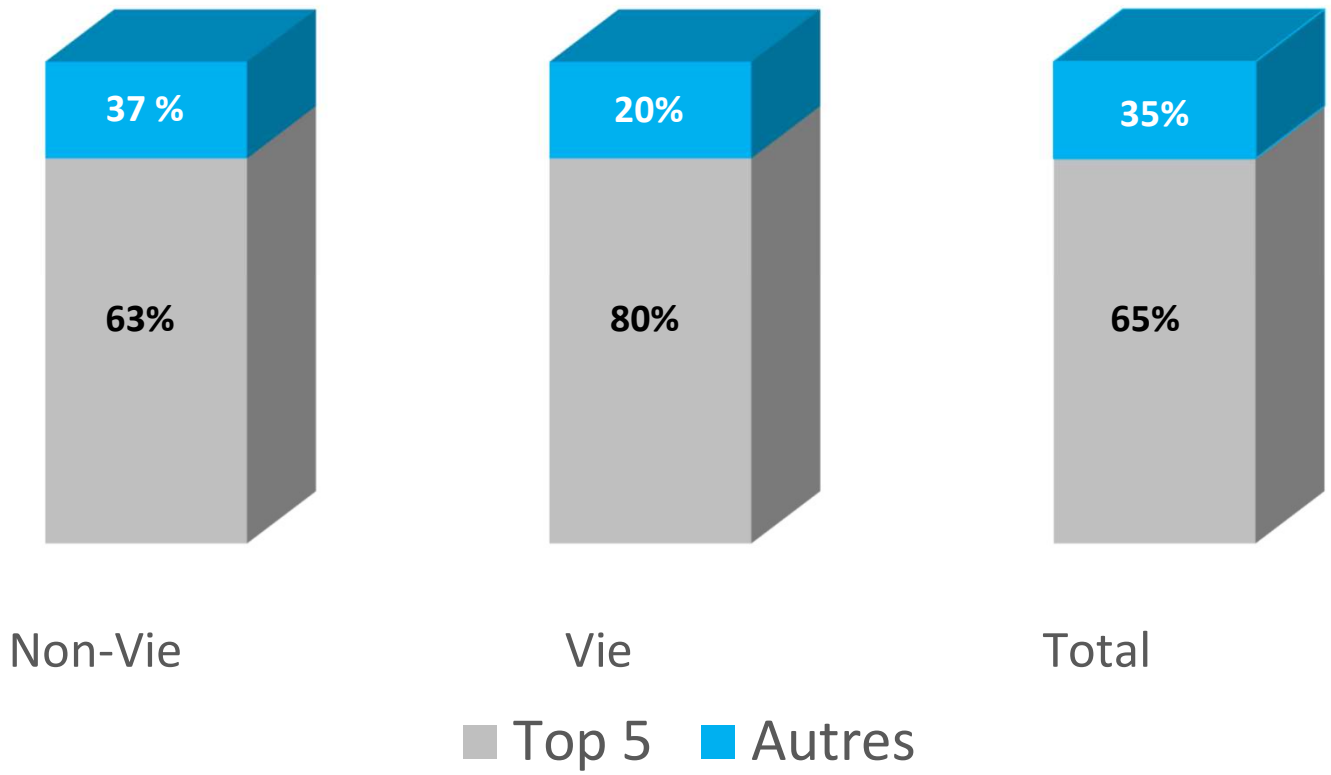

# Apref – Enquête Annuelle 2023

## Des acceptations en hausse (hors CCR : +20%)

**Primes brutes**
**(avec CCR public)**

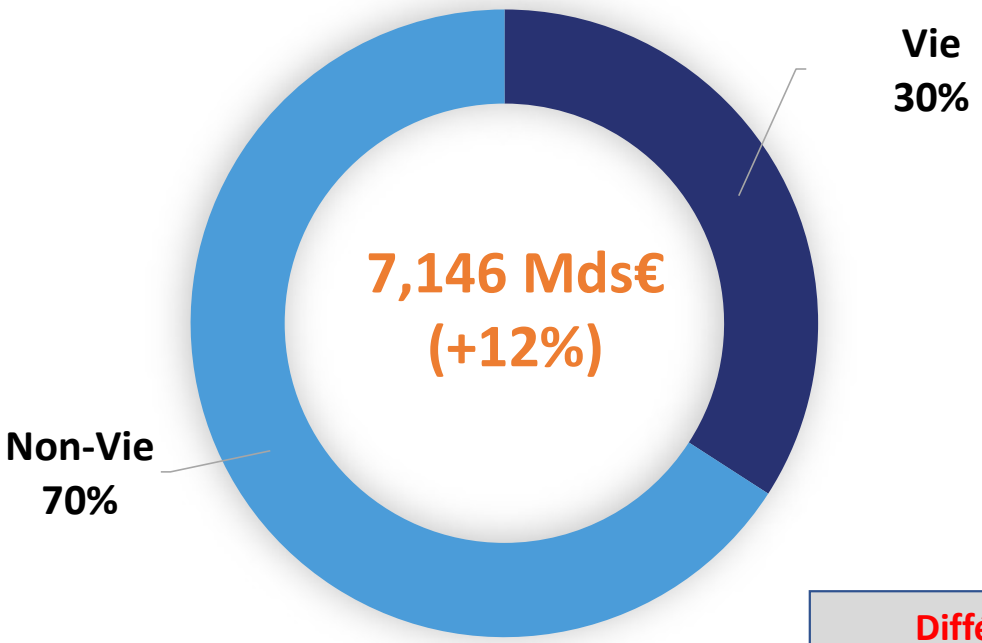


**Primes brutes**
**(hors CCR public)**

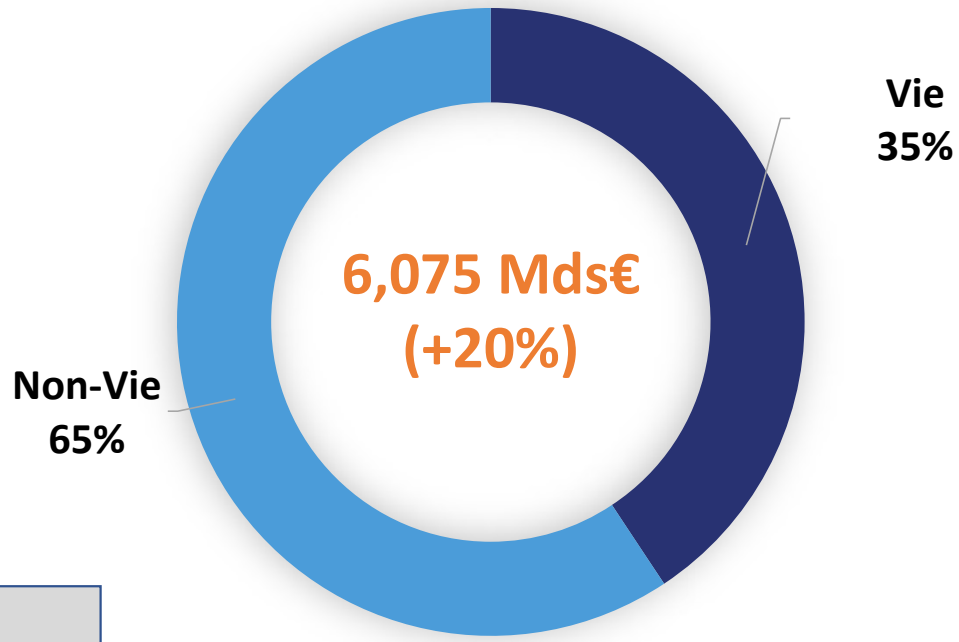


**Différence**
**- 1,070 Mds**

# Apref – Enquête Annuelle 2023

**La progression se fait surtout en Non-Vie (+18%) avec une hausse supérieure à € 900 Millions en un an.**

**Primes brutes Non-Vie**
**(hors CCR public)**

**Primes brutes**
**Vie**

€ 3,93 Mds
(+19,7%)

€ 2,14 Mds
(+6%)

€ 6,07Mds
(+20,5%)

# Apref – Enquête Annuelle 2023 –En cours

## La progression de +7,86% (hors CCR public) en non-vie s'explique notamment par :

- **Croissance:**

  - La branche Dommages (42% du CA total) continue de progresser (+10%) en raison :
    - ✓ D'une augmentation sensible des primes incendie (+18%)
    - ✓ D'une hausse en grêle / récoltes (+14%)

  A noter : Des confusions d'affectation constatées entre « tempêtes » et « Catastrophes Naturelles » empêchent de mesurer la véritable progression de ces deux sous-branches cette année

  - Les branches Auto & RCG progressent encore cette année (+4% et +5% respectivement).
    Elles représentent (17% et 12% du total)

  - Le Crédit / Caution reprend sa progression +10% (suite notamment à la fin des dispositifs CAP)

  - La branche accident progresse également (+65%)

- **Décroissance:**

  - Contraction du CA en transport (4% du CA total) sous l'effet du COVID 19 (-39%)

# Apref – Enquête Annuelle 2023 – En cours

## Quasi stabilité du Chiffre d'affaires en Vie :

- La Prévoyance progresse de 1% à € 1,417 Mds (70% du CA Total)
- La Dépendance progresse de 11% (14% du CA total)
- Baisse du CA santé (-6%) qui représente 15% du total

apref

# Apref – Enquête Annuelle 2023

## Sans changement, les acceptations proportionnelles restent majoritaires (notamment en Vie)

**Primes souscrites (Non-Vie)**
**(hors CCR public)**

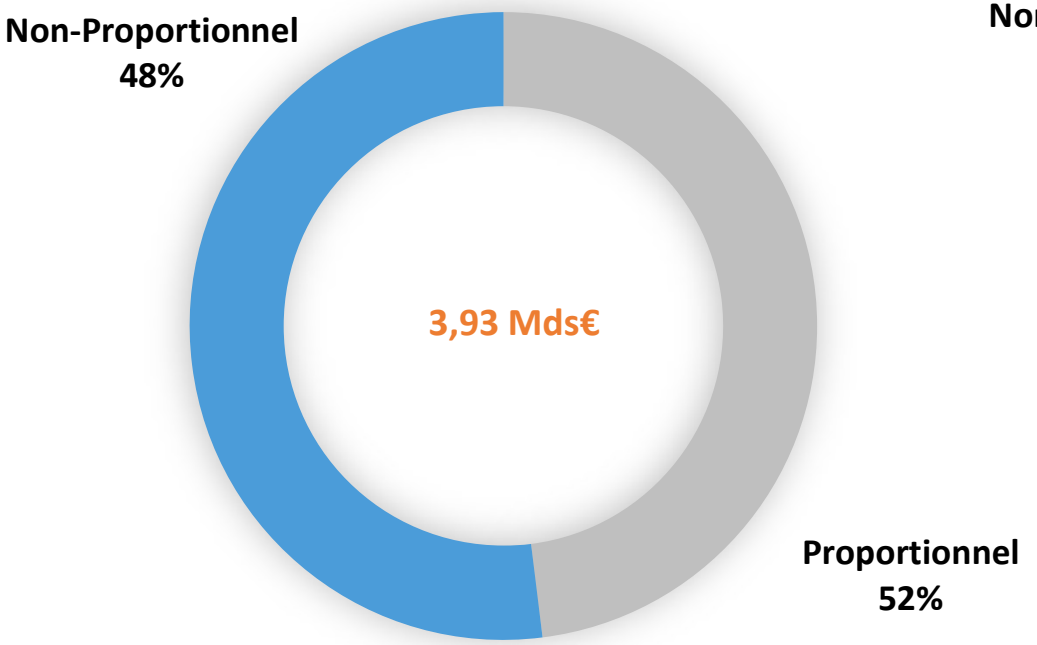


**Primes souscrites Vie**

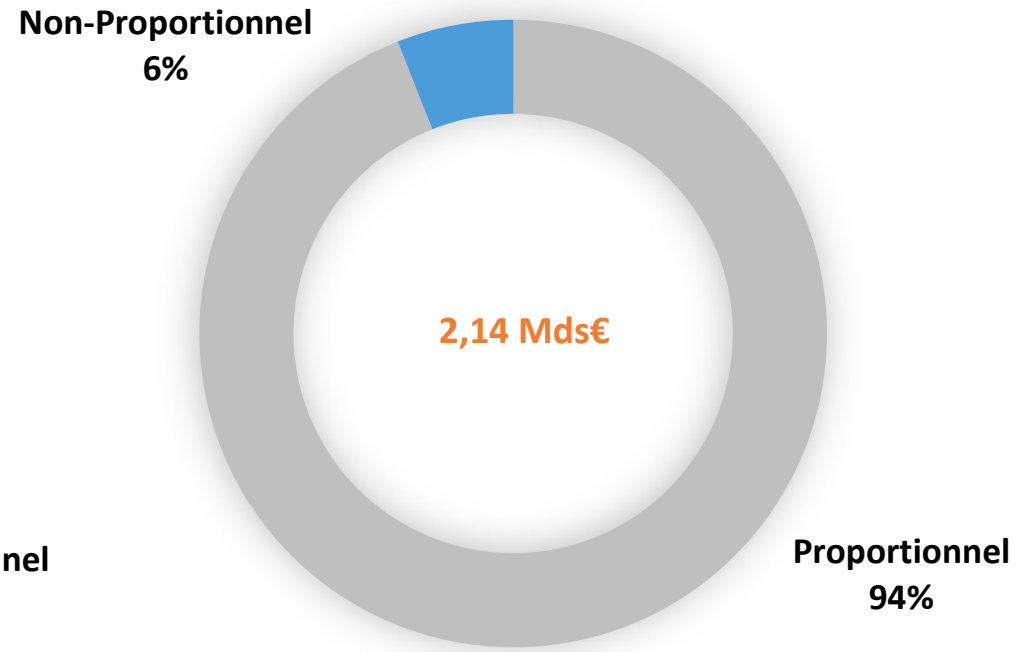

# Apref – Enquête Annuelle 2022

## Les branches Dommages, Auto et RCG représentent 70% du CA Non-Vie alors que le Cyber pèse 1%

**Répartition par branches - Non-Vie**
**(hors CCR public)**

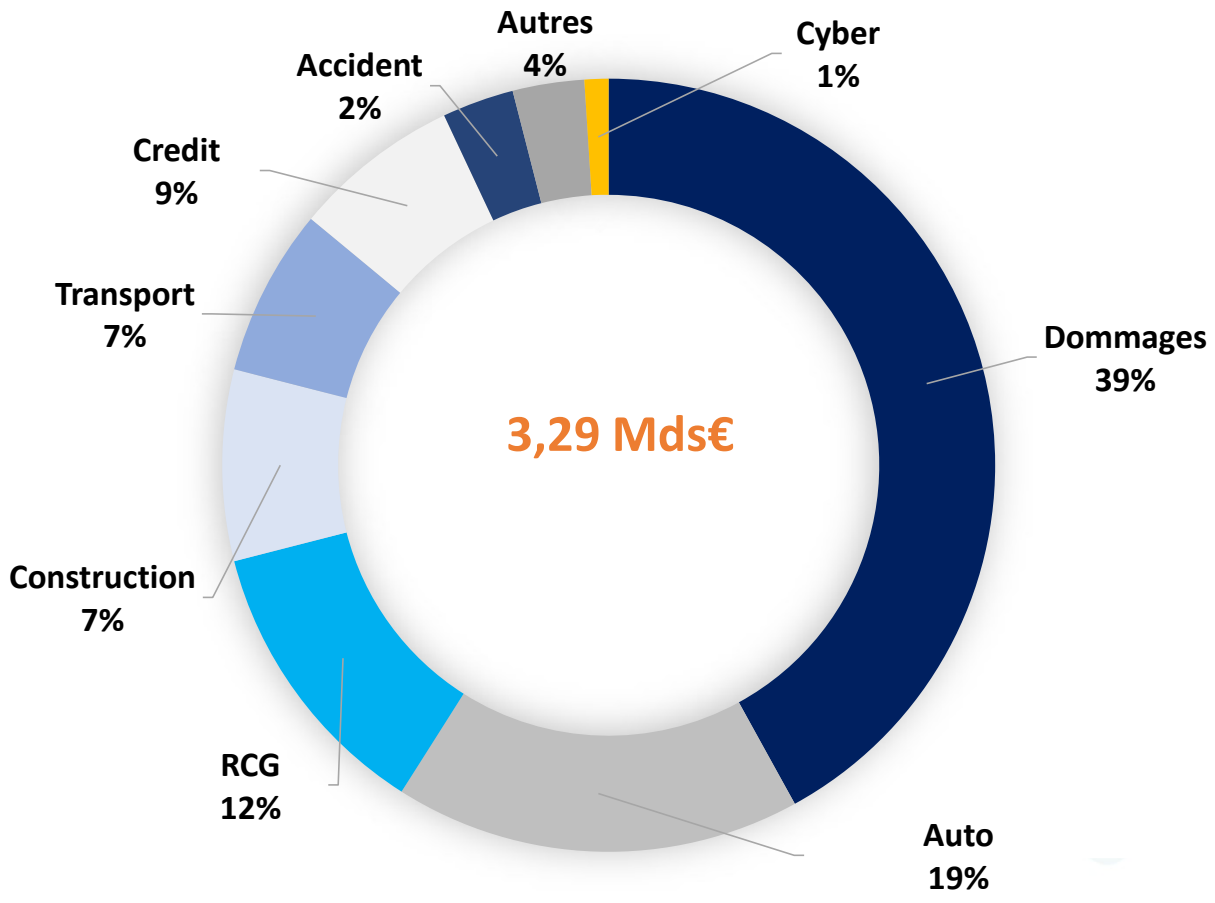

# 3. Rapport moral du Président

## La prévoyance représente 71,5% du CA Vie et la dépendance est en légère baisse

**Répartition par branches - Vie**

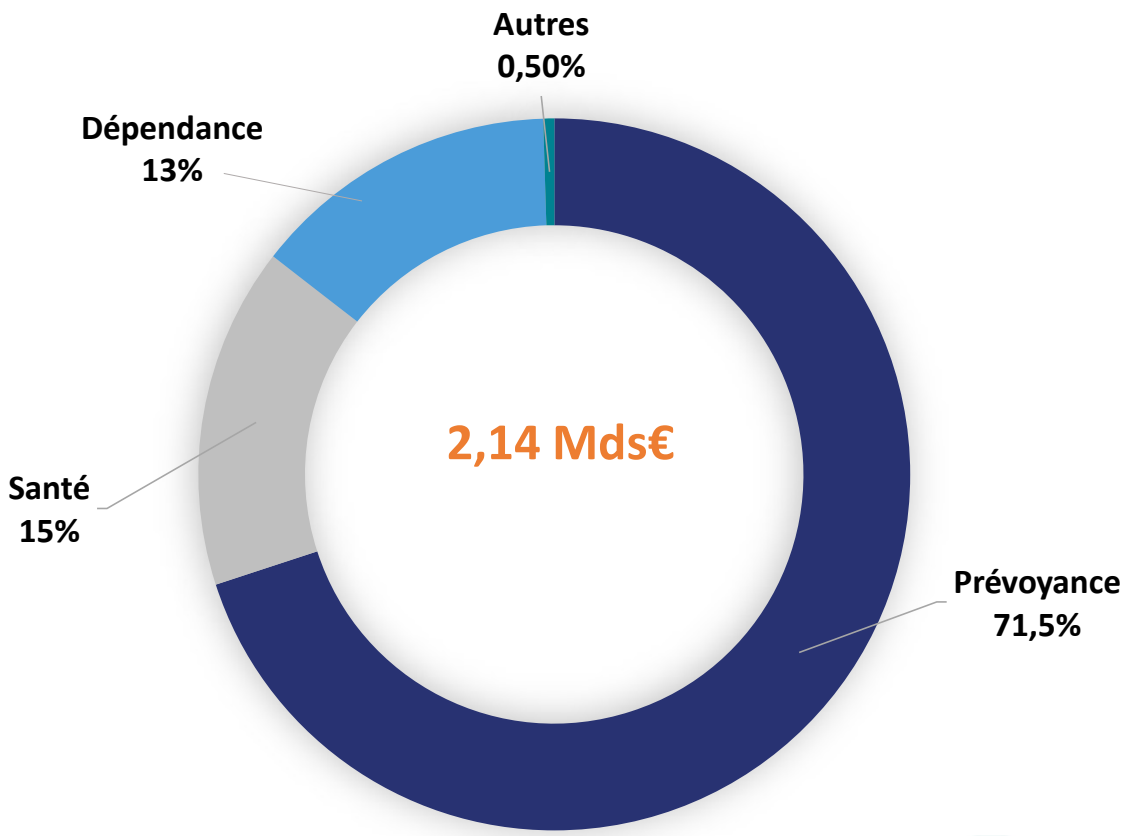

# Apref – Enquête Annuelle 2023 – En cours

## Quelques informations sur la place de Paris

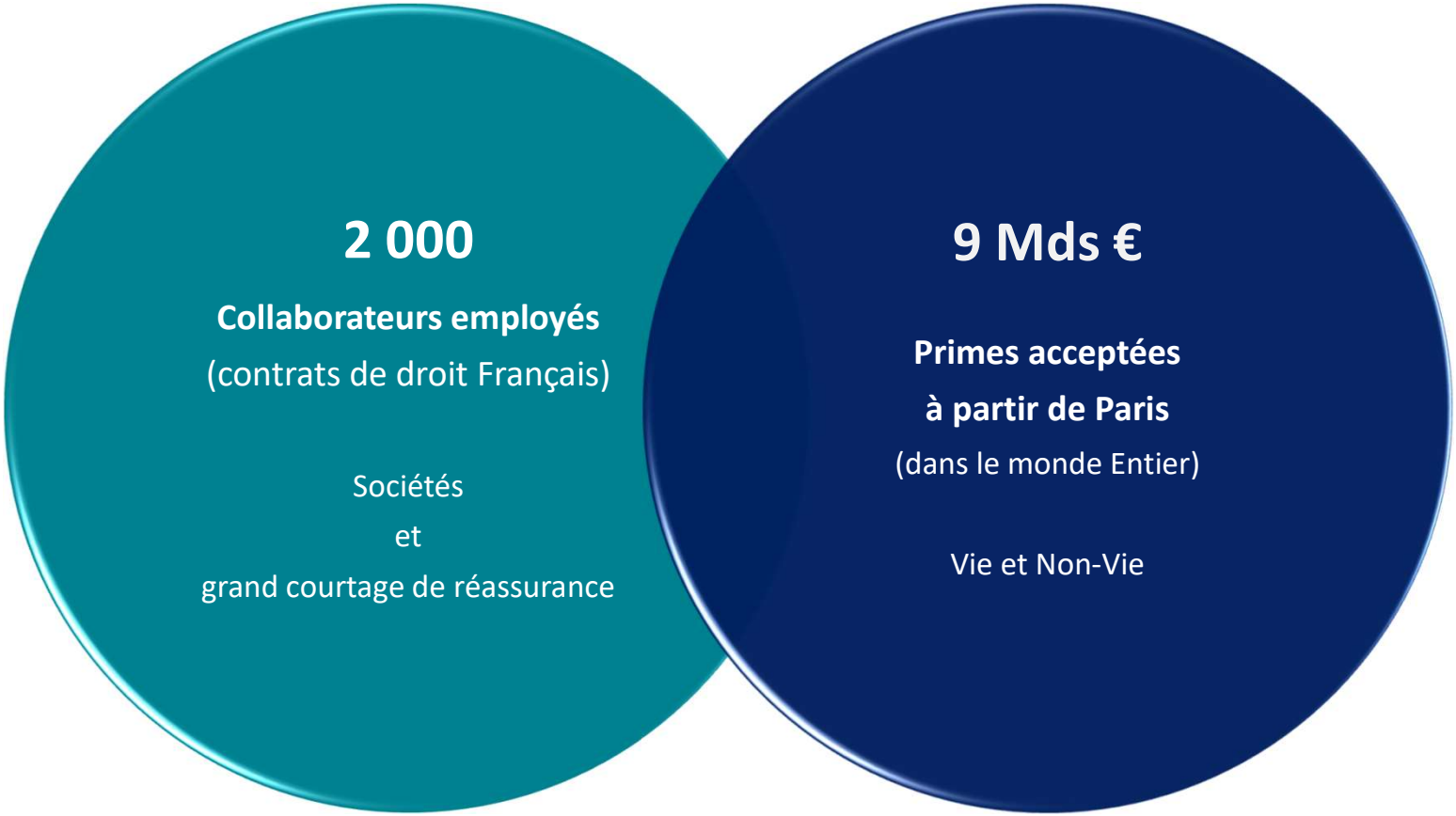


Source: estimations APREF (GT données et enquête annuelle 2020)

# Apref – Enquête Annuelle 2022

## Quelques capacités achetées sur le marché Français :




Source: estimations enquêtes Aon et APREF (données 2022 (Non-Vie) & 2021 (Vie)

apref

ASSOCIATION DES PROFESSIONNELS
DE LA RÉASSURANCE EN FRANCE

**APREF** (Association des Professionnels de la Réassurance en France)
26 boulevard Haussmann, 75009 Paris – Tél : +33 (0)1 42 47 90 10 – Contact@apref.org
**www.apref.org**