



LE MARCHÉ FRANÇAIS DE LA RÉASSURANCE EN 2015



Résultats de l'enquête APREF

A

CESSIONS

B

ACCEPTATIONS RÉASSURANCE FRANCE

A

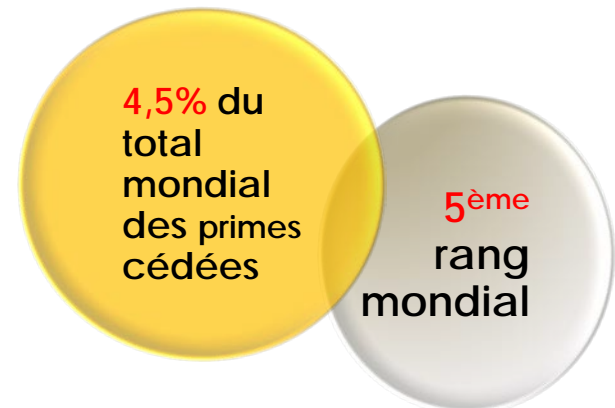
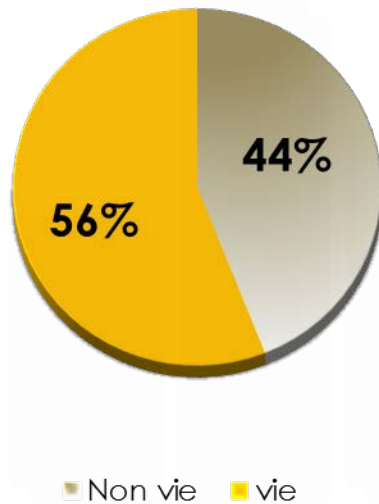
CESSIONS

RÉASSURANCE FRANCE

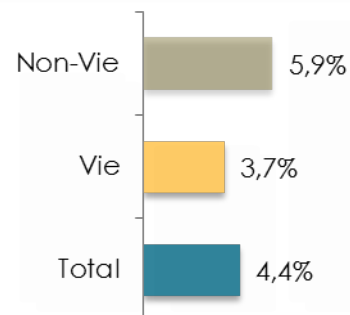


FRANCE : UN MARCHÉ MAJEUR SUR LE PLAN DE L'ACHAT DE REASSURANCE (cessions réassurance France 2014)

- PRIMES BRUTES CÉDÉES : 9,5 MDS EUROS
(cessions externes totales à assureurs et réassureurs excluant les cessions intra-groupes)



TAUX DE CESSION 2014



CESSIONS RÉASSURANCE NON-VIE 2014

- Primes nettes assureurs français * :
71,0 Mds € (70,2 Mds, + 1%)
- Cessions Non-Vie 2014 * :
Total : 10,0 mds € (13,8 mds €), taux de cession 14,1% contre 19,7%
Cessions externes (55%) : 4,2 mds € (-44,5%), taux de cession 5,9%
Cessions internes (45%) : 5,8 mds € (-6,9%), taux de cession 8,2%

* y compris cessions sur LPS, acceptations et succursales.

Total CESSIONS Non-Vie						
Exercice (en M€)	CESSIONS des assureurs	Compagnies françaises (cessions sur affaires en LPS & sur acceptations incluses)		Autres compagnies (succursales)		TOTAL
		Internes	Externes	Internes	Externes	
2014	Primes acquises	5 692	3 789	152	407	10 040
2013	Primes acquises	6 115	7 153	161	405	13 834



DES TAUX DE CESSION DIFFERENCIÉS SELON LE MODE DE CESSION (PROPORTIONNEL vs NON PROPORTIONNEL, CAT NAT vs AUTO)

PRIMES NETTES ASSUREURS FRANÇAIS NON VIE 2014

Catégorie	Primes souscrites (M€) (vs 2013)	% Primes souscrites (vs 2013)	Primes cédées (vs 2013)	% Primes cédées (vs 2013)	Taux de cession (vs 2013)
Dommages aux biens	16 217 (15 752)	27% (27%)	2 403 (2 445)	28,5% (28%)	15% (16%)
CAT NAT	1 492 (1 456)	2% (2%)	837 (807)	10% (9%)	56% (55%)
Auto	19 933 (19 604)	33% (33%)	1 528 (1 642)	18% (18%)	8% (8%)
Accident	11 348 (11 175)	19% (19%)	1 496 (1 682)	18% (19%)	13% (15%)
RC générale	2 848 (2 885)	5% (5%)	479 (488)	6% (5%)	17% (17%)
Divers - Crédit/Caution	5 049 (5 102)	9% (9%)	1 057 (1 187)	13% (13%)	21% (23%)
Transport	745 (743)	1% (1%)	126 (232)	1,5% (3%)	17% (31%)
Construction	2 085 (2 200)	4% (4%)	394 (401)	5% (5%)	19% (18%)
Sous total affaires directes françaises	59 717 (58 917)	100%	8 320 (8 884)	100%	13,9% (15,1%)
LPS, Acceptations et succursales	11 317 (11 298)		1 699 (2 146)		
Grand total	71 034 (70 215)		10 019 (11 030)		14,1% (15,7%)

Source: Estimation FFSA – C1

CESSIONS RÉASSURANCE VIE 2014

- Primes nettes assureurs français* : 144,5 Mds €
(132,1 Mds en 2013, + 9,4%)
- Cessions Vie 2014*, y compris cessions internes :
Total : 10,6 Mds € (-14,1%), taux de cession 7,30% contre 9,34%

* Périmètre : organismes d'assurance vie et mixtes.

Primes Vie cédées déclarées par les cédantes françaises (en millions €), y compris cession internes			
Vie	Primes nettes	Primes cédées	Taux de cession
2014	144 520	10 598	7,30%
2013	132 114	12 343	9,34%

B

ACCEPTATIONS

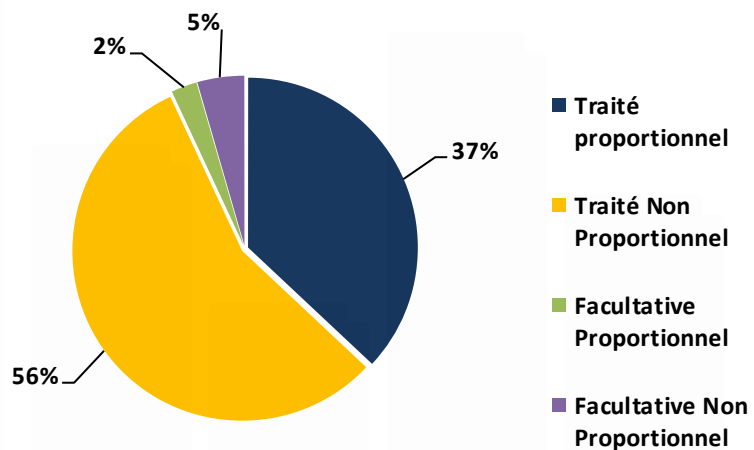
RÉASSURANCE FRANCE

ACCEPTATIONS APREF NON VIE 2015 (HORS CCR GARANTIE D'ÉTAT)

Primes Brutes souscrites 2015 en M€	Traités				Facultatives				TOTAL PAR BRANCHE	Variation vs. 2014	
	PP	%	NP	%	PP	%	NP	%			
<i>Chiffres membres APREF</i>											
Branches Non-Vie*											
Catégories d'affaires en réassurance											
Branche Dommages	189	7,5%	828	33,0%	25	1,0%	61	2,4%	1 103	43,9%	-4%
Auto (Dommages & RC)	69	2,7%	237	9,4%	-	-	1	-	307	12,2%	-1%
Accident (Indiv., collec. & GAV)	18	0,7%	28	1,1%	2	-	1	0,0%	49	2,0%	-18%
Crédit-Caution	186	7,4%	26	1,0%	-	-	-	-	212	8,4%	-18%
RCG (y compris RC médicale)	176	7,0%	113	4,5%	6	0,2%	25	1,0%	320	12,7%	-11%
Risques Divers (P.J., Assistance, Risques spéciaux..)	18	0,7%	4	0,2%	19	0,8%	-	-	41	1,6%	17%
Branche Transports	152	6,1%	56	2,2%	9	0,4%	11	0,4%	228	9,1%	7%
Branche Risques Techniques	120	4,8%	106	4,2%	12	0,5%	13	0,5%	251	10,0%	8%
Sous-Totaux par type d'affaires	928	37,0%	1398	55,7%	73	2,9%	112	4,5%	2 511	100%	-4,1%
TOTAL	2 326				185				2 511		
GRAND TOTAL					2 511						

ACCEPTATIONS APREF NON - VIE 2015/ 2014
(HORS CCR GARANTIE D'ÉTAT)

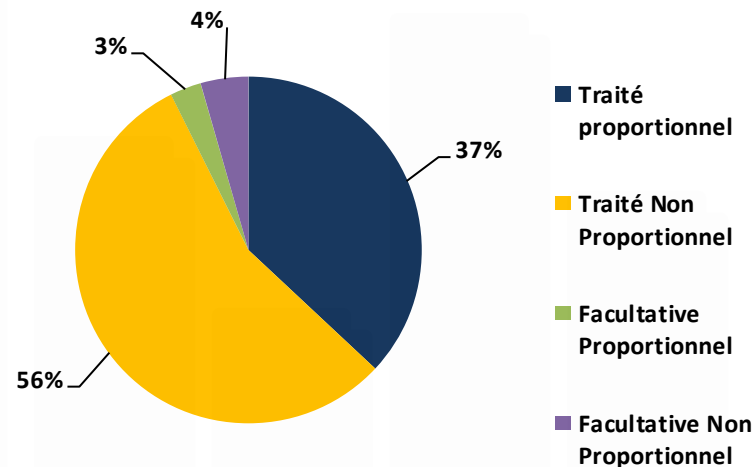
2014
2 619 € M (- 22%)



Source: APREF

Par type

2015
2 511 € M (- 4,1%)



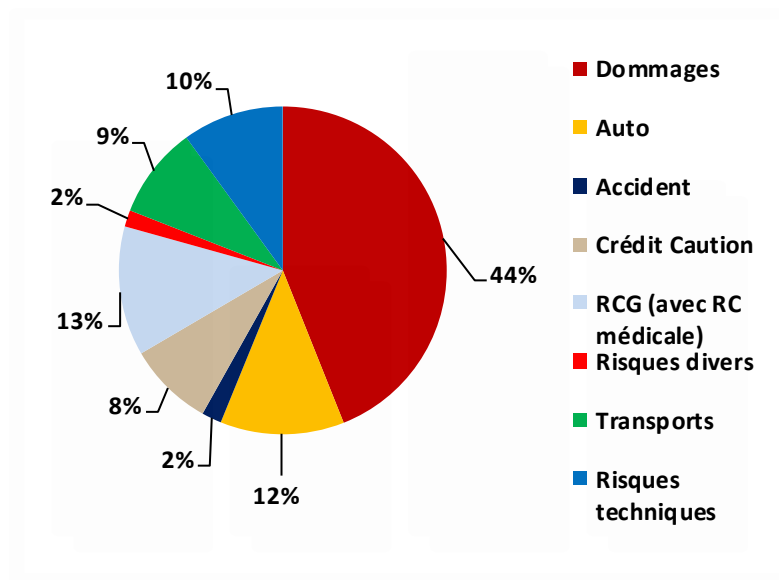
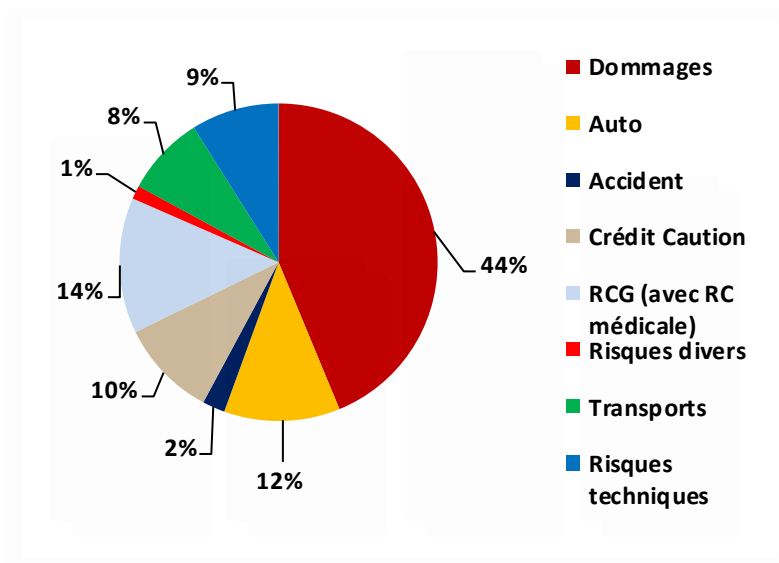


ACCEPTATIONS APREF NON - VIE 2015/ 2014 (HORS CCR GARANTIE D'ÉTAT)

2014
2 619 €M (- 22%)

Par classe

2015
2 511 €M (- 4%)



ACCEPTATIONS APREF NON VIE 2015 (AVEC CCR GARANTIE D'ÉTAT)

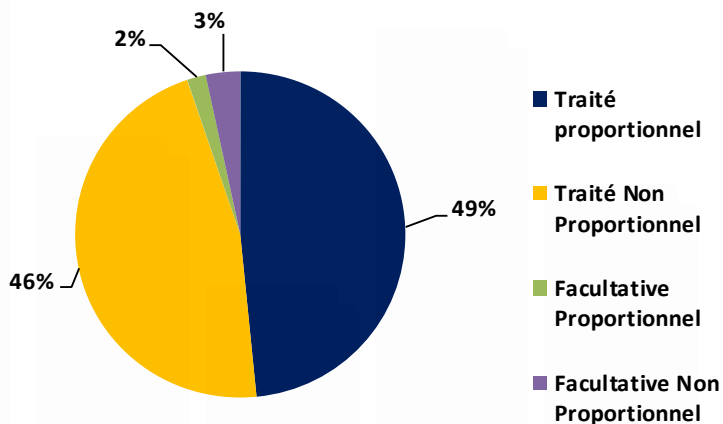
Primes Brutes souscrites 2015 en € r Chiffres membres APREF en € million	Chiffres membres APREF en € million								TOTAL PAR BRANCHE vs. 2014		
	Traités				Facultatives						
Branches Non-Vie*											
Catégories d'affaires en réassurance	PP	%	NP	%	PP	%	NP	%			
Branche Dommages	905	26,8%	972	28,8%	25	0,7%	61	1,8%	1964	58,1%	-2%
Auto (Dommages & RC)	69	2,0%	237	7,0%	0	0,0%	1	0,0%	307	9,1%	-1%
Accident (Individuelles, collectives & GAV)	17	0,5%	28	0,8%	3	0,1%	1	0,0%	49	1,4%	-18%
Crédit-Caution	186	5,5%	26	0,8%	0	0,0%	0	0,0%	212	6,3%	-18%
RCG	176	5,2%	114	3,4%	6	0,2%	25	0,7%	321	9,5%	-11%
Risques Divers (P.J., Assistance, Risques spéciaux..)	18	0,5%	4	0,1%	19	0,6%	0	0,0%	41	1,2%	17%
Branche Transports	158	4,7%	58	1,7%	9	0,3%	11	0,3%	236	7,0%	4%
Branche Risques Techniques	120	3,6%	106	3,1%	12	0,4%	13	0,4%	251	7,4%	8%
Sous-Totaux par type d'affaires	1 649	48,8%	1 545	45,7%	74	2,2%	112	3,3%	3380	100,0%	-3,3%
TOTAL	3 194				186				3 380		
GRAND TOTAL	3 380										



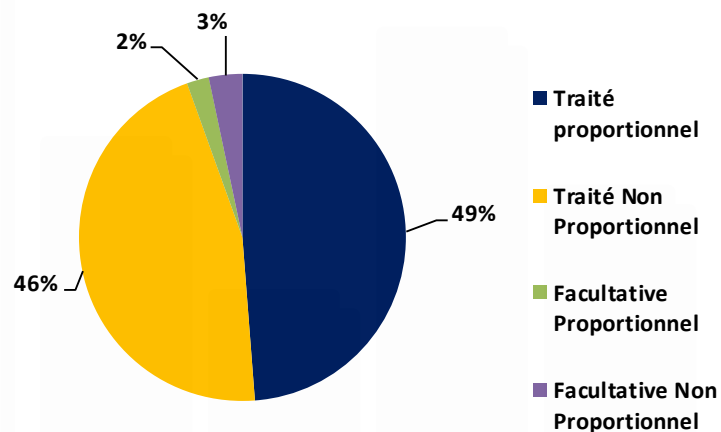
ACCEPTATIONS APREF NON VIE 2015/2014 (AVEC CCR GARANTIE D'ETAT)

Par type

2014
3 496 €M (-17%)



2015
3 380 €M (-3,3%)

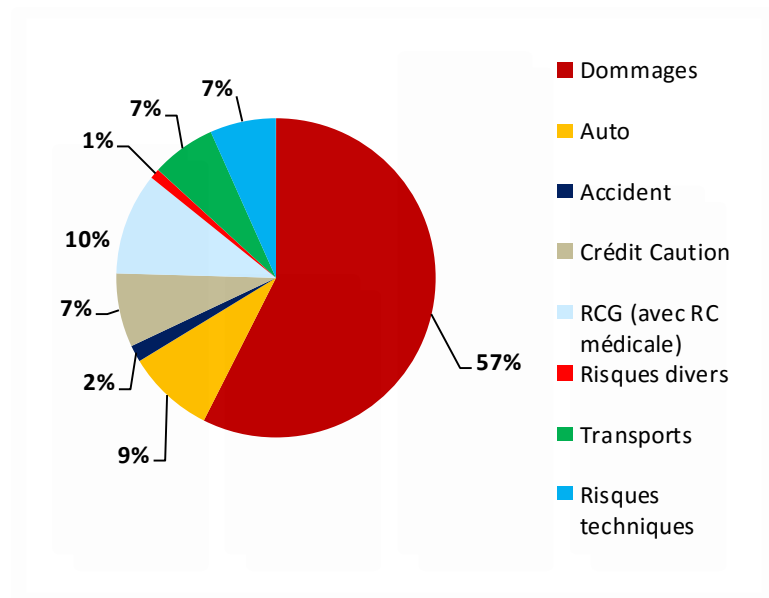


Source: APREF

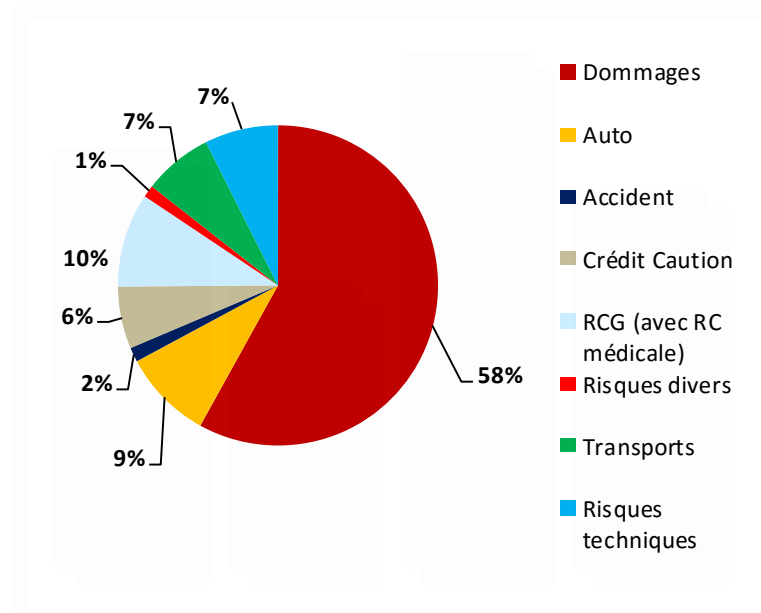
ACCEPTATIONS APREF NON VIE 2015/2014 (AVEC CCR GARANTIE D'ETAT)


Par classe

2014
3 496 €M (- 17%)



2015
3 380 €M (- 3%)





ACCEPTATIONS APREF VIE / NON VIE 2014 - 2015

<i>Millions €</i>	2014	2015
Vie	1 997	1 985
Non-Vie *	3 496	3 380
TOTAL	5 493	5 365

* avec CCR garantie d'État

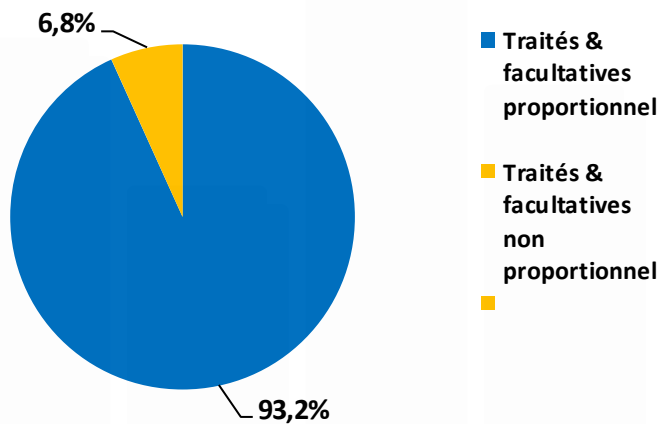


ACCEPTATIONS APREF VIE 2015

ETUDE APREF VIE SOUSCRIPTIONS 2015							Variation 2015-2014
Primes brutes souscrites 2015 en € millions							
Chiffres membres APREF en € millions	Traités & Facultatifs				TOTAL	%	
	PP	%	NP	%	par branche		
Catégories d'affaires en réassurance							
<i>Prévoyance - ind. & coll. (décès, incapac-inal)</i>	1 097	55,3%	114	5,7%	1 211	61,0%	
<i>Dépendance</i>	293	14,8%	-	0,0%	293	14,8%	
<i>Santé, frais médicaux</i>	267	13,5%	0	0,0%	267	13,5%	
<i>Autres garanties (non réparties)</i>	212	10,7%	1	0,1%	213	10,7%	
<i>Totaux</i>	1 869	94%	116	6%	1 985	100%	-0,60%
GRAND TOTAL	1 985						

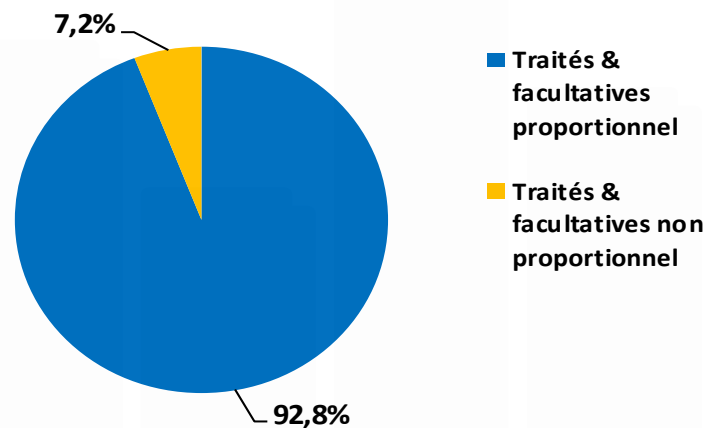
ACCEPTATIONS APREF VIE 2015/2014

2014
1 997 € M (- 2,8%)



Par type

2015
1 985 € M (- 0,6%)



Source: APREF

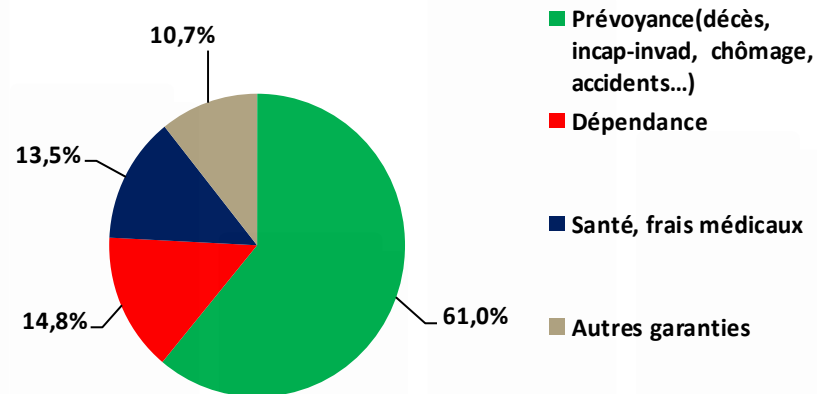
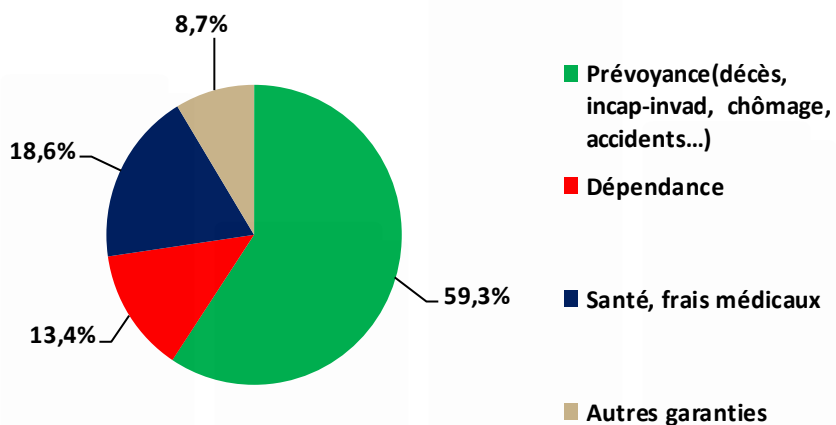


ACCEPTATIONS APREF VIE 2015/2014

2014
1 997 €M (- 2,8%)

2015
1 985 €M (- 0,6%)

Par classe



Source: APREF

MARCHÉ FRANÇAIS DE LA RÉASSURANCE CHIFFRES APREF 2015 et MARCHÉ 2014

- **Total primes APREF 2015 :**
 - Non-Vie : 3 380 milliards € (- 4,1%)
 - Vie : 1 985 milliards € (- 0,6%)
 - Total : 5 365 milliards € (- 2,3%)
- **Part de marché APREF 2014**

	NON- VIE	VIE
Pourcentage des cessions externes dans total cessions	42 %	50 %
Part des Réassureurs professionnels adhérents APREF dans cessions (externes) aux réassureurs	91%	95%